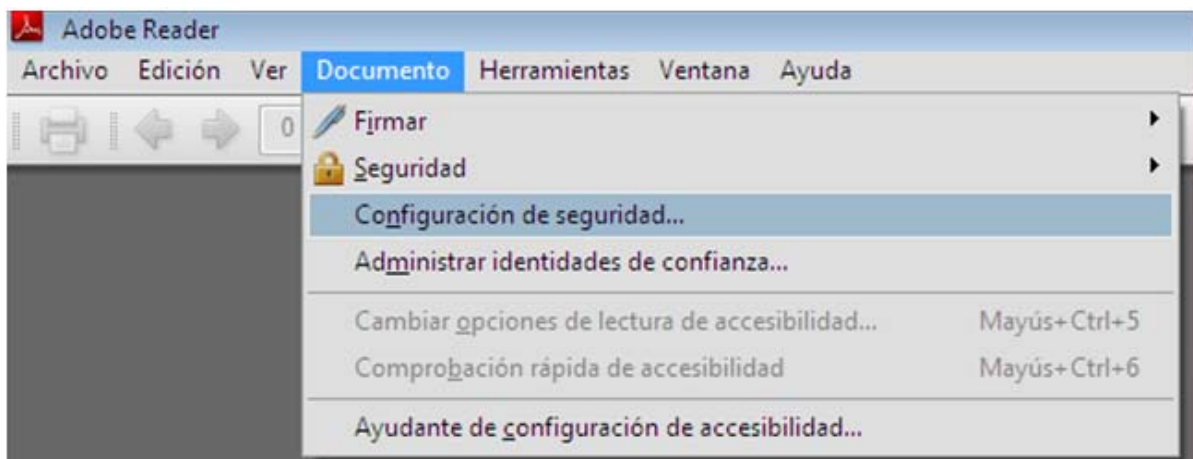


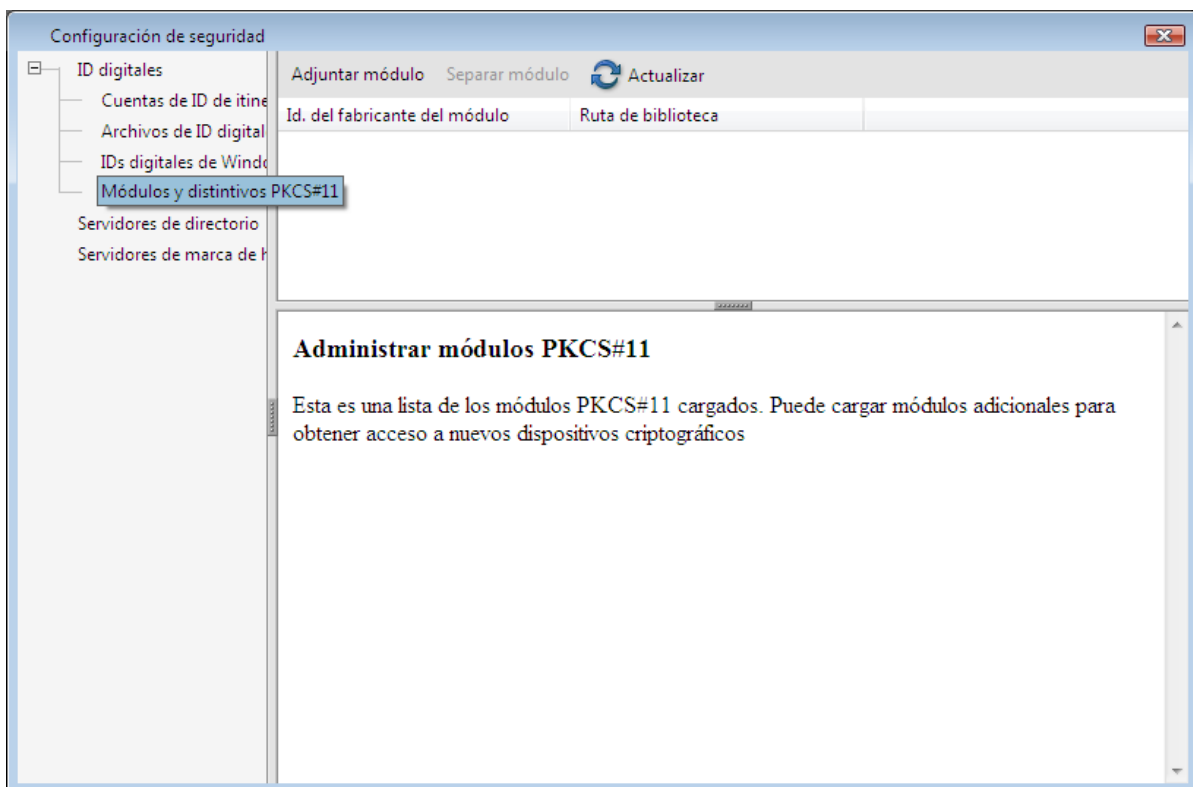
Configuració de les targetes criptogràfiques T-CAT en l'aplicació Adobe Acrobat en entorns Linux

Resum de les passes a seguir per tal de configurar correctament les targetes criptogràfiques de CATCert (T-CAT) en l'aplicació Adobe Acrobat en entorns Linux.

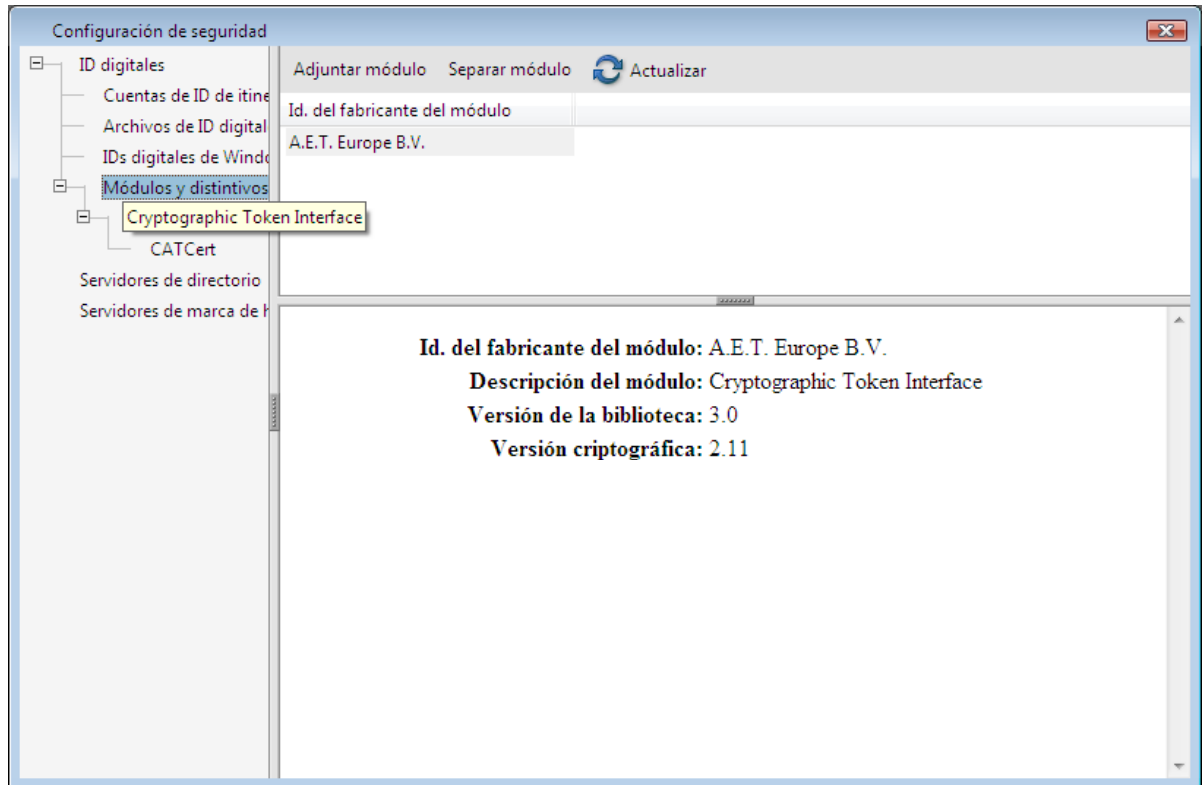
1. Dirigir-se a la pestanya **Document** → **Configuració de seguretat**



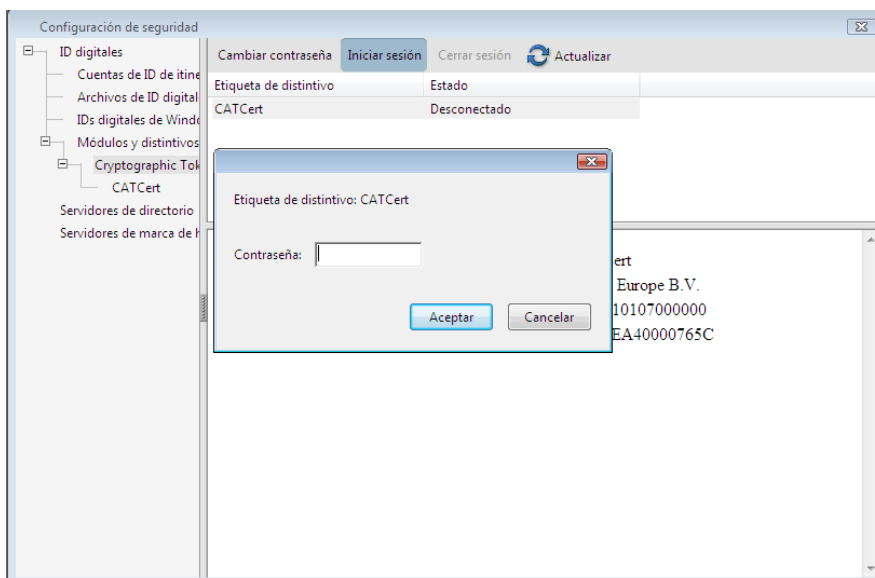
2. Una vegada a Id digitals, anar a **Mòduls i dispositius PKCS#11** → **Adjuntar mòdul**



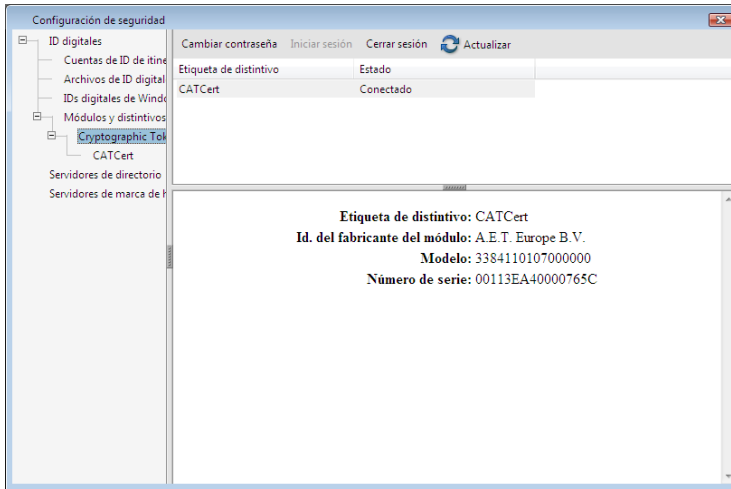
3. En aquest moment crearem un accés a un nou dispositiu de seguretat, és a dir, a la llibreria de la targeta T-CAT. Per tant, afegim el nom de fitxer del mòdul, que és la llibreria PKCS11 corresponent a les targetes T-CAT (*libaetpkss.so*).



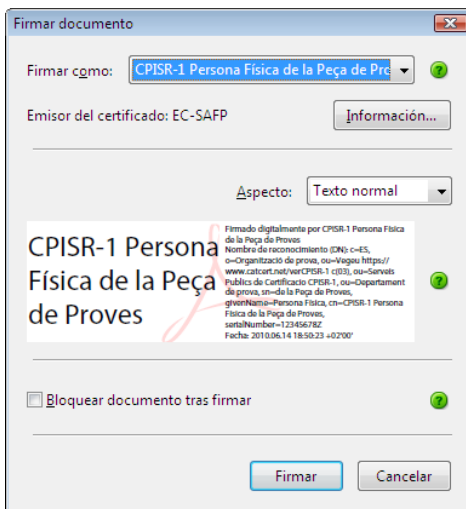
4. Finalment **iniciarem sessió** amb la targeta per tal de poder utilitzar les targetes T-CAT amb l'Adobe Acrobat (prèviament ens demanarà la **contrasenya** de la targeta T-CAT).



5. Veiem a la captura següent que ja disposem del nou dispositiu CATCert que accedirà a les targetes T-CAT amb la sessió iniciada.



6. Ara ja podem realitzar signatures amb el certificat de la targeta criptogràfica T-CAT.



Estat formal	Elaborat per: Suport de l'Àrea Tècnica	
Control de versions	Data:	15/06/2010
	Descripció:	Creació del document
Nivell accés informació	pública	
Control de còpies	Només les còpies disponibles al web de CATCert garanteixen l'actualització dels documents. Tota còpia impresa o desada en ubicacions diferents es consideraran còpies no controlades.	
Drets d'autor	Aquesta obra està subjecta a una llicència Reconeixement-No comercial-Sense obres derivades 2.5 Espanya de Creative Commons. Per veure'n una còpia, visiteu http://creativecommons.org/licenses/by-nc-nd/2.5/es/deed.ca o envieu una carta a Creative Commons, 171 Second Street, Suite 300, San Francisco, California 94105, USA.	